

Enquête 2023

Insertion Professionnelle



GOL Gestion des
Opérations Logistiques

Préambule

L'enquête présentée dans ce document a été réalisée en septembre 2023 et porte sur l'insertion professionnelle des diplômés de la formation DESU GOL (Diplôme d'Etudes Supérieures Universitaires Gestion des Opérations Logistiques).

Cette formation a été créée en 1986 à l'IUT d'Aix-En-Provence, une composante de l'Université Aix-Marseille. Depuis 35 ans, elle forme des managers opérationnels dans le secteur de la logistique et le transport.

L'Association pour la Formation à la Logistique est une association Loi de 1901.

Les résultats de l'enquête concernent les promotions suivantes :

1. Promotion GOL33 : 2019/2021 diplômée en janvier 2021
2. Promotion GOL34 : 2020/2022 diplômée en janvier 2022
3. Promotion GOL35 : 2021/2023 diplômée en janvier 2023

Les diplômés ont été interrogés sur la situation professionnelle à la sortie de la formation, à 8 mois, à 12 mois, à 18 mois et à 30 mois.

	GOL 33	GOL 34	GOL 35
Entrée	09/09/2019	07/09/2020	06/09/2021
Sortie	22/01/2021	21/01/2022	27/01/2023
8 mois	22/09/2021	21/09/2022	27/09/2023
12 mois	22/01/2022	21/09/2023	
18 mois	22/07/2022	21/07/2023	
30 mois	22/07/2023		

Le taux de réponses à l'enquête.

Promotion	Nombre de réponses	Nombre de diplômés	Taux de réponse
33ème 2019/2021	54	68	79.41%
34ème 2020/2021	47	60	78.33%
35ème 2021/2023	68	69	98.55%
Total	169	197	\bar{X} 85.43%

Le taux de réponse de chaque promotion est significatif pour permettre une exploitation des données collectées.

Résumé de l'enquête

L'enquête présentée dans ce document porte sur l'insertion professionnelle des 3 dernières promotions. Le détail de l'enquête se trouve dans la suite du document. En voici un résumé :

La 33^{ème} promotion a été interrogée 30 mois après sa sortie. Rappelons que cette promotion a été diplômée en janvier 2021. Les conditions sanitaires du moment n'ont pas permis de faire le jury de délivrance du diplôme en présentiel. Le taux de réponse à l'enquête été de 79,41%, soit 54 répondants / 68 certifiés. 92,59% des répondants sont actifs. L'insertion professionnelle du DESU GOL est démontrée. Ils occupent pour la moitié (54%) un poste de cadre ou d'agent de haute maîtrise. La plupart sont en CDI (80%) dans le secteur pur de la logistique et du transport (68%). 3 étudiants sont en V.I.E. Le salaire moyen est de 36,5 k€ brut annuel. Le salaire médian est de 35,5 k€. 84 % occupent des fonctions de gestion, de management opérationnel et de gestion. Ce sont des postes à responsabilités (activité, exploitation, entrepôt). 24,14% des étudiants de cette promotion ont poursuivi des études 12 mois après le DESU GOL. Ils étaient encore 13,8% lors de l'enquête à 18 mois. (Cf. enquête 2022). Les bénéficiaires de la poursuite d'étude commencent à se faire ressentir en termes de postes à responsabilité à 30 mois.

La 34^{ème} promotion est présentée en seconde partie. L'enquête s'intéresse à la situation professionnelle à 12 et 18 mois après la sortie. Pour éviter d'interroger deux fois à un intervalle court, une seule enquête a été menée pour connaître leur situation à 12 et 18 mois. Le taux de réponse à l'enquête (à 12 et à 18 mois) est de 78,33% soit 47 répondants sur 60 certifiés.

12 mois après leur sortie : 57,45% des répondants sont des actifs, tous en CDI. Parmi eux 37,04% sont cadres. Il faut noter que 29,79% des répondants sont en poursuite d'études, pour la plupart en alternance (85,71%). Le salaire moyen est de 37,59 k€. Le salaire médian est de 33,94 k€. Le profil des GOL34 à 12 mois est principalement un manager opérationnel. Il faut noter qu'ils occupent aussi des fonctions de gestion, commerciales et d'études. Les postes occupés sont bien dans le domaine professionnel du DESU GOL. 38,30% ont vu leur situation changer après 12 mois.

18 mois après leur sortie 74,47% des certifiés ont un emploi dans le domaine professionnel. L'insertion professionnelle après un DESU GOL est très bonne si on exclue les poursuites d'études. 45,71% des actifs sont cadres. 94,29% en CDI. 19,15% des répondants sont encore en poursuite d'études. Le salaire moyen est de 37,75 k€. Le salaire médian est de 35k€. A 18 mois les postes évoluent vers des fonctions d'organisation et d'études.

La 35^{ème} promotion a été diplômée en janvier 2023. Le taux de réponse est très bon. 68 étudiants ont répondu à l'enquête sur les 69 certifiés. La particularité de cette promotion est que le taux de poursuite d'études (48,53%) est plus élevé que le taux d'actifs (41,18%). Un peu plus de la moitié (57,14%) des 28 étudiants recrutés sont en postes dans des entreprises de l'AFL. Ils ont été recrutés dans les 6 mois après la sortie du DESU GOL. 28,57% sont cadres ou agents de haute maîtrise. 53,57% sont agents de maîtrise. 75% sont en CDI. Comme pour les GOL33, certains étudiants sont partis en tant que V.I.E. Le salaire moyen est de 33,12k€. Le salaire médian est de 31,5k€. Les dominantes de fonctions sont le management, les fonctions opérationnelles et la gestion (85,71%). Les postes occupés sont tous dans le domaine professionnel. Les emplois occupés dans ces débuts de carrière sont des postes de chef d'équipe, de responsable d'activités logistiques et de responsable d'exploitation. Les étudiants poursuivent leurs études dans le même domaine de la logistique et du transport. Certains se spécialisent dans les achats ou dans le traitement des données.

Toutes les données synthétisées dans ce résumé sont détaillées dans les pages suivantes. Elles sont représentées sous forme de graphiques plus faciles à interpréter.

Bonne lecture.

Table des matières

I.	Enquête à 30 mois de la 33 ^{ème} promotion GOL	1
A.	La situation professionnelle	1
B.	Le statut.....	1
C.	Le type de contrat	1
D.	Secteurs professionnels et type d'entreprise	2
E.	Le salaire.....	2
F.	La fonction.....	3
G.	Les métiers à 30 mois	5
II.	Enquête à 12 mois de la 34 ^{ème} promotion GOL	6
A.	La situation professionnelle	6
B.	Le statut.....	8
C.	Le type de contrat	8
D.	Secteurs professionnels et type d'entreprise	8
E.	Le salaire.....	9
F.	La fonction.....	9
G.	Les métiers à 12 mois.....	11
III.	Enquête à 18 mois de la 34 ^{ème} promotion GOL	12
A.	La situation professionnelle	12
B.	Le statut.....	13
C.	Le type de contrat	13
D.	Secteurs professionnels et type d'entreprise	13
E.	Le salaire.....	14
F.	La fonction.....	14
G.	Les métiers à 18 mois.....	15
IV.	Enquête à 8 mois de la 35 ^{ème} promotion GOL	16
A.	La situation professionnelle	16
A.	Le statut.....	17
B.	Le type de contrat	17
C.	Secteurs professionnels et type d'entreprise	18
D.	Le salaire.....	19
E.	La fonction.....	19

Table des illustrations

FIGURE 1 - GOL33 : SITUATION A 30 MOIS	1
FIGURE 2- GOL33: LE STATUT A 30 MOIS	1
FIGURE 3 - GOL33 : LE TYPE DE CONTRAT A 30 MOIS	1
FIGURE 4 - GOL33 : LES EMPLOIS PAR SECTEUR ET PAR TYPE D'ENTREPRISE A 30 MOIS	2
FIGURE 5 - GOL33 : LE SALAIRE BRUT ANNUEL A 30 MOIS	2
FIGURE 6 - GOL33 : DOMINANTE DE LA FONCTION A 30 MOIS.....	3
FIGURE 7 - GOL 33 : DOMINANTE DE LA FONCTION EN % A 30 MOIS	3
FIGURE 8 - GOL33 : LES FONCTIONS OCCUPEES A 30 MOIS	4
FIGURE 9 - GOL33 : LES METIERS A 30 MOIS	5
FIGURE 10 - GOL34 : SITUATION A 12 MOIS	6
FIGURE 11 - GOL34 A 12 MOIS : MOTIVATIONS DE POURSUITE D'ETUDES.....	6
FIGURE 12 - GOL34 : DIPLOMES VISES DE LA POURSUITE D'ETUDES A 12 MOIS	7
FIGURE 13 - GOL34 : FORMATIONS APRES GOL A 12 MOIS	7
FIGURE 14 - GOL34 : STATUT A 12 MOIS	8
FIGURE 15 - GOL34 : LE TYPE DE CONTRAT	8
FIGURE 16- GOL34 : LES EMPLOIS PAR SECTEUR ET PAR TYPE D'ENTREPRISE A 12 MOIS	8
FIGURE 17- GOL34 : LE SALAIRE A 12 MOIS	9
FIGURE 18 - GOL34 : LES FONCTIONS A 12 MOIS	9
FIGURE 19 - GOL34 : LES DOMINANTES DES FONCTIONS EN % A 12 MOIS.....	10
FIGURE 20 - GOL34 : LES FONCTIONS OCCUPEES A 12 MOIS.....	10
FIGURE 21 - GOL34 : LES METIERS A 12 MOIS	11
FIGURE 22- GOL34 : CHANGEMENT DE SITUATION A 18 MOIS	12
FIGURE 23- GOL34 : SITUATION PROFESSIONNELLE A 18 MOIS	12
FIGURE 24- GOL34 : POURSUITE D'ETUDES A 18 MOIS.....	12
FIGURE 25- GOL34 : FORMATIONS A 18 MOIS	12
FIGURE 26- GOL34 : MOTIVATIONS DE LA POURSUITE D'ETUDES.....	12
FIGURE 27- GOL34 : LE STATUT A 18 MOIS	13
FIGURE 28- GOL34 : LE TYPE DE CONTRAT A 18 MOIS.....	13
FIGURE 29- GOL34 : LES EMPLOIS PAR SECTEUR ET PAR TYPE D'ENTREPRISE A 18 MOIS	13
FIGURE 30- GOL34 : SALAIRE A 18 MOIS	14
FIGURE 31- GOL34 : PROFIL PROFESSIONNEL A 18 MOIS	14
FIGURE 32- GOL34 : DOMINANTE DE FONCTION EN % A 18 MOIS	14
FIGURE 33- GOL34 : LES FONCTIONS OCCUPEES A 18 MOIS	15
FIGURE 34- GOL34 : LES METIERS A 18 MOIS	15
FIGURE 35- GOL35 : SITUATION PROFESSIONNELLE A 8 MOIS	16
FIGURE 36- GO35 : LES FORMATIONS APRES LE DESU GOL	16
FIGURE 37- GOL35 : MOTIVATIONS DE POURSUITE D'ETUDES.....	16
FIGURE 38- GOL35 : LES ETABLISSEMENTS DE POURSUITE D'ETUDES	17
FIGURE 39 - GOL35 : LE STATUT A 8 MOIS.....	17
FIGURE 40- GOL35 : LE STATUT A 8 MOIS	17
FIGURE 41- GOL35 : DELAI D'INSERTION A 8 MOIS.....	17
FIGURE 42- GOL35 : LES ENTREPRISES QUI RECRUTENT	18
FIGURE 43- GOL35 : RECRUTEMENT PAR LES ENTREPRISES DE L'AFL/FL.....	18
FIGURE 44- GOL35 : SECTEURS PROFESSIONNELS ET TYPE D'ENTREPRISE.....	18
FIGURE 45- GOL35 : LE SALAIRE A 8 MOIS	19
FIGURE 46- GOL35 : PROFIL PROFESSIONNEL A 8 MOIS	19
FIGURE 47 - GOL35 : DOMINANTE DE LA FONCTION A 8 MOIS.....	19
FIGURE 48 - GOL35 : LES FONCTIONS OCCUPEES A 8 MOIS.....	19

I. Enquête à 30 mois de la 33^{ème} promotion GOL

54 étudiants sur 68 ont répondu à l'enquête. Le taux de réponses est de 79,41%.

A. La situation professionnelle.

A 30 mois, 92,59% des certifiés sont actifs.

Situation		
à 30 mois	Nb	en %
actif occupé hors alternance	50	92,59%
inactif	3	5,56%
en formation y compris alternance	1	1,85%
Total	54	100,00%

Figure 1 - GOL33 : Situation à 30 mois

B. Le statut

54% des certifiés ont un statut cadre ou agent de haute maîtrise. Nous comptons 2 chefs d'entreprise dans cette cohorte.

Statut		
à 30 mois	Nb	en %
Cadre	21	42,00%
Agent de maîtrise	14	28,00%
Employé	7	14,00%
Agent de haute maîtrise	6	12,00%
Dirigeant	2	4,00%
Total	50	100,00%

Figure 2- GOL33: le statut à 30 mois

C. Le type de contrat

Type de contrat			
à 30 mois	Nb	en %	Salaire moyen
V.I.E.	3	6,00%	47 333,33 €
Contrat Temporaire de Travail : Intérim	1	2,00%	29 000,00 €
Chef d'entreprise	2	4,00%	40 000,00 €
CDI	40	80,00%	36 012,25 €
CDD	4	8,00%	33 500,00 €
Total	50	100,00%	36 509,80 €

Figure 3 - GOL33 : Le type de contrat à 30 mois

80% des certifiés sont en CDI. 3 étudiants ont choisi un V.I.E. Le salaire des VIE est généralement plus élevé que pour les autres types de contrat

D. Secteurs professionnels et type d'entreprise

Les certifiés actifs occupent des postes en logistique et transport. L'insertion professionnelle se fait donc bien dans le domaine professionnel visé. Ces compétences sont demandées dans différents types d'entreprise. Le profil des étudiants est apprécié dans de nombreux secteurs (Cf. Figure 4).

Secteurs professionnels

Type entreprise	Autre	Distribution	Prestation de services	Production	Total
Logistique		2,00%	22,00%		24,00%
Transport		2,00%	12,00%		14,00%
Prestataire de services logistiques et transports		2,00%	8,00%		10,00%
Métallurgie,mécanique, électricité, électronique, ...				8,00%	8,00%
Autres activités de services	2,00%		4,00%		6,00%
Chimie				6,00%	6,00%
Commerce et magasins alimentaires ou spécialisés		6,00%			6,00%
Grande distribution		2,00%	4,00%		6,00%
Agro-alimentaire		2,00%		2,00%	4,00%
Conseil et services aux entreprises			4,00%		4,00%
Construction, bâtiment et travaux publics		4,00%			4,00%
Aéronautique			2,00%		2,00%
Commerce, réparation d'automobiles et de motocycl			2,00%		2,00%
Services informatiques			2,00%		2,00%
Textile. habillement. cuir		2,00%			2,00%
Total	2,00%	22,00%	60,00%	16,00%	100,00%

Figure 4 - GOL33 : Les emplois par secteur et par type d'entreprise à 30 mois

E. Le salaire

Le salaire annuel brut moyen est de 36,51k€. Le salaire annuel brut annuel est de 35,50 k€. 75% des rémunérations sont au-dessus de 30k€. 1 salaire atteint 70k€ mais cela reste marginal.




Figure 5 - GOL33 : le salaire brut annuel à 30 mois

F. La fonction

Les répondants occupent des fonctions à dominante Gestion, opérationnelle et management. Les poursuites d'études permettent d'occuper des postes d'organisation. (Cf. figure 6 et figure 7)

Profil professionnel

● à 30 mois

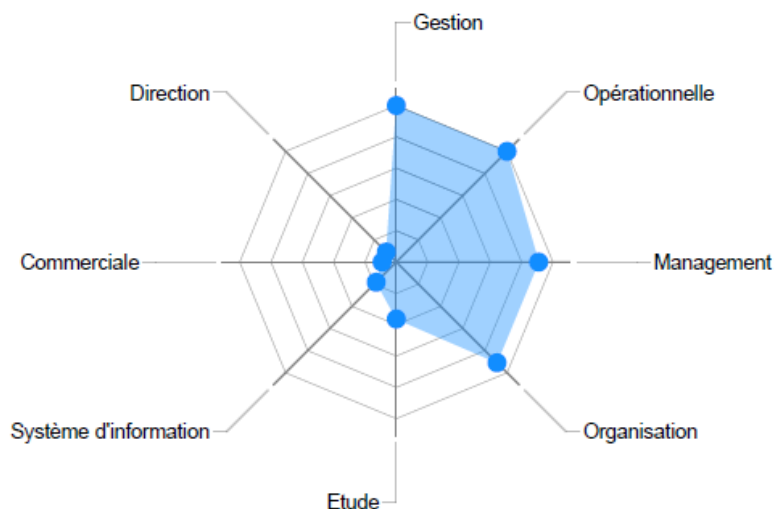


Figure 6 - GOL33 : Dominante de la fonction à 30 mois

Dominante de la fonction

Fonction	Nb	en %
Gestion	11	22,00%
Opérationnelle	11	22,00%
Management	10	20,00%
Organisation	10	20,00%
Etude	4	8,00%
Système d'information	2	4,00%
Commerciale	1	2,00%
Direction	1	2,00%
Total	50	100,00%

Figure 7 - GOL 33 : Dominante de la fonction en % à 30 mois

28% des répondants déclarent occuper des postes de responsables de site ou d'exploitation en logistique et transport. Ceci montre que la formation GOL répond aux besoins des entreprises. Les autres fonctions sont celles de chefs d'équipe et de chefs de projets ; postes qui peuvent évoluer vers des responsabilités plus importantes avec l'expérience.

Fonctions occupées

à 30 mois	Nb	en %
Logistique-Entrepôt (Responsable d'exploitation - ou adjoint)	9	18,00%
Logistique-Entrepôt (Autre)	7	14,00%
Autres (Autre domaine)	4	8,00%
Logistique Industrielle (Superviseur de flux)	4	8,00%
Transport (Gestionnaire de tournées)	4	8,00%
Logistique-Entrepôt (Responsable site-Direction - ou adjoint)	3	6,00%
Achats (Acheteur-Approvisionneur)	2	4,00%
Etudes - Méthodes (Chef de projet)	2	4,00%
Etudes - Méthodes (Ingénieur méthode)	2	4,00%
Logistique-Entrepôt (Chef d'équipe - ou adjoint)	2	4,00%
Logistique-Entrepôt (Gestion de stocks)	2	4,00%
Autres (Formation)	1	2,00%
Etudes - Méthodes (Autre)	1	2,00%
Etudes - Méthodes (Ingénieur logistique)	1	2,00%
Services support (Autre)	1	2,00%
Services support (Informatique)	1	2,00%
Transport (Affréteur)	1	2,00%
Transport (Autre)	1	2,00%
Transport (Responsable d'agence - ou adjoint)	1	2,00%
Transport (Responsable d'exploitation - ou adjoint)	1	2,00%
Total	50	100,00%

Figure 8 - GOL33 : Les fonctions occupées à 30 mois

G. Les métiers à 30 mois

L'intitulé des postes est celui indiqué par les étudiants. Certains sont spécifiques aux entreprises.

Les emplois à 30 mois

● Intitulés des postes

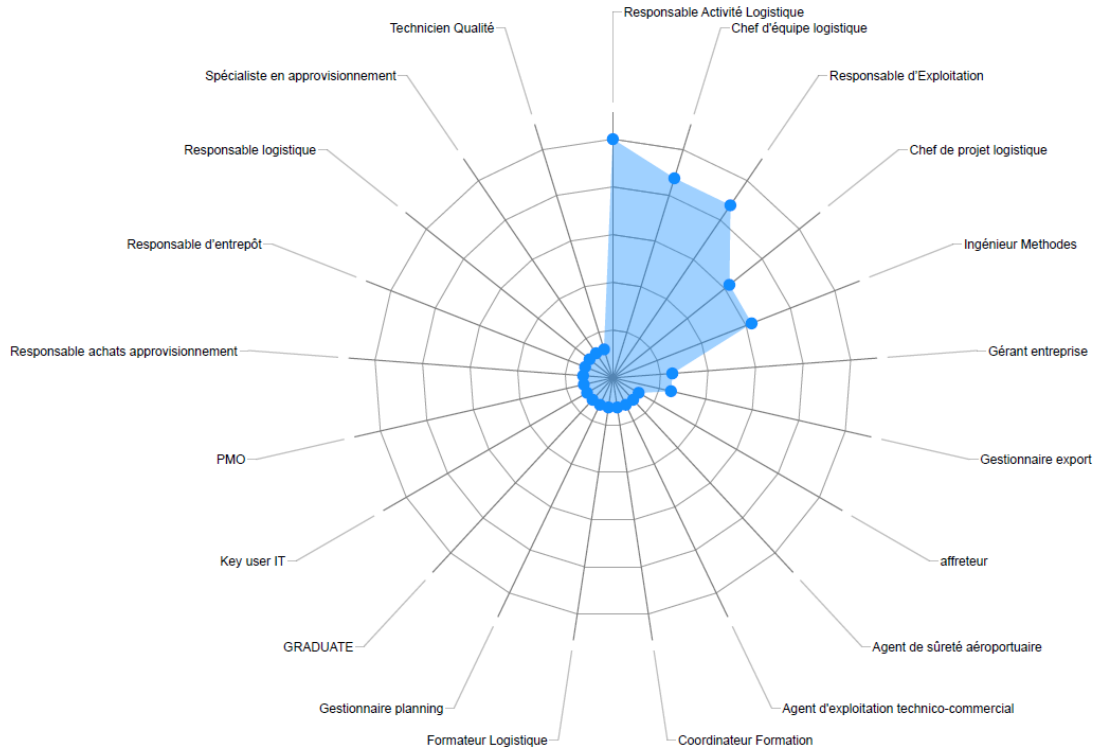


Figure 9 - GOL33 : Les métiers à 30 mois

II. Enquête à 12 mois de la 34^{ème} promotion GOL

47 certifiés sur 60 ont répondu à l'enquête. Soit un taux de réponses de 78,33%.

A. La situation professionnelle

Situation à 12 mois	NB	en %
actif occupé hors alternance	27	57,45%
en formation y compris alternance	14	29,79%
en recherche d'emploi	2	4,26%
inactif	4	8,51%
Total	47	100,00%

Figure 10 - GOL34 : Situation à 12 mois

57,45% des répondants sont actifs. 29,79% sont en poursuite d'études. Depuis quelques années, cette tendance est confirmée. L'attrait du BAC+5 s'explique par le souhait d'achever un parcours universitaire en prolongeant d'un an les études afin d'être plus employable à des postes de direction. Une spécialisation ou un perfectionnement sont deux autres arguments. 2 étudiants ont poursuivi avec leur entreprise d'alternance (Cf. Figure 10). Nous allons faire ci-dessous un focus sur la poursuite d'études.

Poursuite d'études

Motivations	Nb
Souhait d'avoir un BAC +5, Pour pouvoir obtenir un poste encore plus intéressant grâce à ce diplôme, Pour me perfectionner et/ou me spécialiser	4
Souhait d'avoir un BAC +5, Pour pouvoir obtenir un poste encore plus intéressant grâce à ce diplôme	3
Souhait d'avoir un BAC +5, Opportunité offerte par mon entreprise GOL	2
Pour me perfectionner et/ou me spécialiser	1
Pour pouvoir obtenir un poste encore plus intéressant grâce à ce diplôme	1
Pour pouvoir obtenir un poste encore plus intéressant grâce à ce diplôme, Pour me perfectionner et/ou me spécialiser	1
Souhait d'avoir un BAC +5, Opportunité offerte par mon entreprise GOL, Pour pouvoir obtenir un poste encore plus intéressant grâce à ce diplôme	1
Souhait d'avoir un BAC +5, Opportunité offerte par mon entreprise GOL, Pour pouvoir obtenir un poste encore plus intéressant grâce à ce diplôme, Pour me perfectionner et/ou me spécialiser	1
Total	14

Figure 11 - GOL34 à 12 mois : Motivations de poursuite d'études

Enquête insertion professionnelle DESU GOL – 2023

La qualité de la formation GOL permet aux étudiants d'intégrer directement un MASTER 2 ou autre BAC +5. Le projet de passage du niveau 6 au niveau 7 du DESU GOL s'inscrit dans cette tendance.

Diplôme visé	
Poursuite étude (12 mois)	NB
Autre BAC +5	2
Master II	12
Total	14

Figure 12 - GOL34 : Diplômes visés de la poursuite d'études à 12 mois

Formations	
Nom formation (12 mois)	Nb
TLI (Transport logistique international)	1
MBA Supply Chain Management	1
MBA ESG Supply Chain Management	1
Mastere specialise supply chain et achat	1
Master en science de gestion option gestion de projet logistique	1
Master 2 Management Industriel et Logistique	1
Master 2 MAE MCL	1
Master 2 ISLI	1
Management de la Supply Chain Internationale	1
MAI management des achats internationaux & innovation	1
ISLI et MAI	1
ISLI	1
Communication et Conduite du Changement	1
audit et pilotage de la performance	1
Total	14

Figure 13 - GOL34 : Formations après GOL à 12 mois

B. Le statut

Les actifs à 12 mois sont pour plus de la moitié Agent de maîtrise : 55,56%. Le pourcentage de cadre est relativement important : 37,04%

Statut		
Statut (12 mois)	Nb	en %
Agent de maîtrise	15	55,56%
Cadre	10	37,04%
Employé	2	7,41%
Total	27	100,00%

Figure 14 - GOL34 : Statut à 12 mois

C. Le type de contrat

Tous les étudiants en activité ont un CDI. Ce pourcentage met en évidence une insertion solide dans le monde professionnel.

Type de contrat			
à 12 mois	Nb	en %	Salaire moyen
CDI	27	100,00%	37 594,04 €
Total	27	100,00%	37 594,04 €

Figure 15 - GOL34 : Le type de contrat

D. Secteurs professionnels et type d'entreprise

L'insertion professionnelle se fait bien dans le domaine visé par le DESU GOL. La logistique et le transport sont les deux secteurs majoritaires. Cependant l'employabilité des certifiés est vraie dans d'autres secteurs où la logistique a une place importante. La prestation de services représente plus de la moitié des emplois.

Secteurs professionnels

Type entreprise	Autre	Distribution	Prestation de services	Production	Total
Logistique		7,41%	18,52%		25,93%
Transport		3,70%	18,52%		22,22%
Aéronautique			7,41%		7,41%
Agro-alimentaire		3,70%		3,70%	7,41%
Grande distribution		3,70%	3,70%		7,41%
Services informatiques	3,70%		3,70%		7,41%
Activités spécialisées, scientifiques et technique...			3,70%		3,70%
Agriculture, sylviculture et pêche				3,70%	3,70%
Autres activités de services	3,70%				3,70%
Commerce et magasins alimentaires ou spécialisés		3,70%			3,70%
Métallurgie, mécanique, électricité, électronique, ...				3,70%	3,70%
Pharmacie				3,70%	3,70%
Total	7,41%	22,22%	55,56%	14,81%	100,00%

Figure 16- GOL34 : Les emplois par secteur et par type d'entreprise à 12 mois

E. Le salaire

Le salaire annuel brut moyen est de 37,59k€. Le salaire annuel brut médian est de 33,94k€. Il apparaît plus élevé que celui de la promotion 33. Ces chiffres sont influencés par deux salaires importants. Si on neutralise ces extrêmes, le salaire annuel brut moyen est de 34,76 k€.

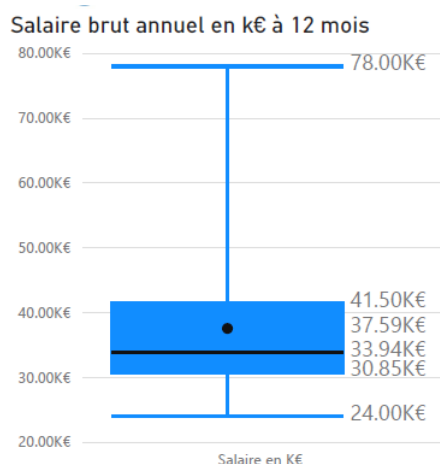


Figure 17- GOL34 : le salaire à 12 mois

F. La fonction

Comme pour d'autres cohortes interrogées, on retrouve les mêmes fonctions occupées : le management, la gestion, l'organisation (Cf. figure 18). Toutefois, il faut remarquer que des fonctions à dominante commerciale et étude sont proposées aux diplômés. La formation GOL démontre là encore une bonne insertion professionnelle (Cf. figure 19).

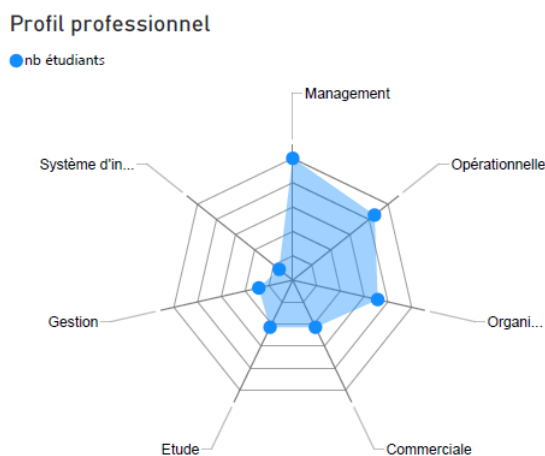


Figure 18 - GOL34 : les fonctions à 12 mois

Enquête insertion professionnelle DESU GOL – 2023

Les données des figures 19 et 20 montrent que l'insertion professionnelle des diplômés GOL se fait bien dans les métiers visés.

Dominante de la fonction		
Dominante fonction (12 mois)	Nb	en %
Management	7	25,93%
Opérationnelle	6	22,22%
Organisation	5	18,52%
Commerciale	3	11,11%
Etude	3	11,11%
Gestion	2	7,41%
Système d'information	1	3,70%
Total	27	100,00%

Figure 19 - GOL34 : Les dominantes des fonctions en % à 12 mois

Fonctions occupées		
à 12 mois	Nb	en %
Logistique-Entrepôt (Autre)	5	18,52%
Logistique Industrielle (Planification)	4	14,81%
Transport (Autre)	3	11,11%
Logistique-Entrepôt (Chef d'équipe - ou adjoint)	2	7,41%
Logistique-Entrepôt (Gestion de stocks)	2	7,41%
Achats (Acheteur-Approvisionneur)	1	3,70%
Achats (Autre)	1	3,70%
Autres (Autre domaine)	1	3,70%
Commerce (Commercial)	1	3,70%
Logistique Industrielle (Autre)	1	3,70%
Logistique-Entrepôt (Responsable d'exploitation - ou adjoint)	1	3,70%
Transport (Affreteur)	1	3,70%
Transport (Agent de transit)	1	3,70%
Transport (Gestionnaire de tournées)	1	3,70%
Transport (Responsable d'agence - ou adjoint)	1	3,70%
Transport (Responsable d'exploitation - ou adjoint)	1	3,70%
Total	27	100,00%

Figure 20 - GOL34 : Les fonctions occupées à 12 mois

G. Les métiers à 12 mois

Les intitulés des postes sont ceux indiqués par les répondants. Certains intitulés sont spécifiques aux entreprises.

Les emplois à 12 mois

● Intitulés des postes

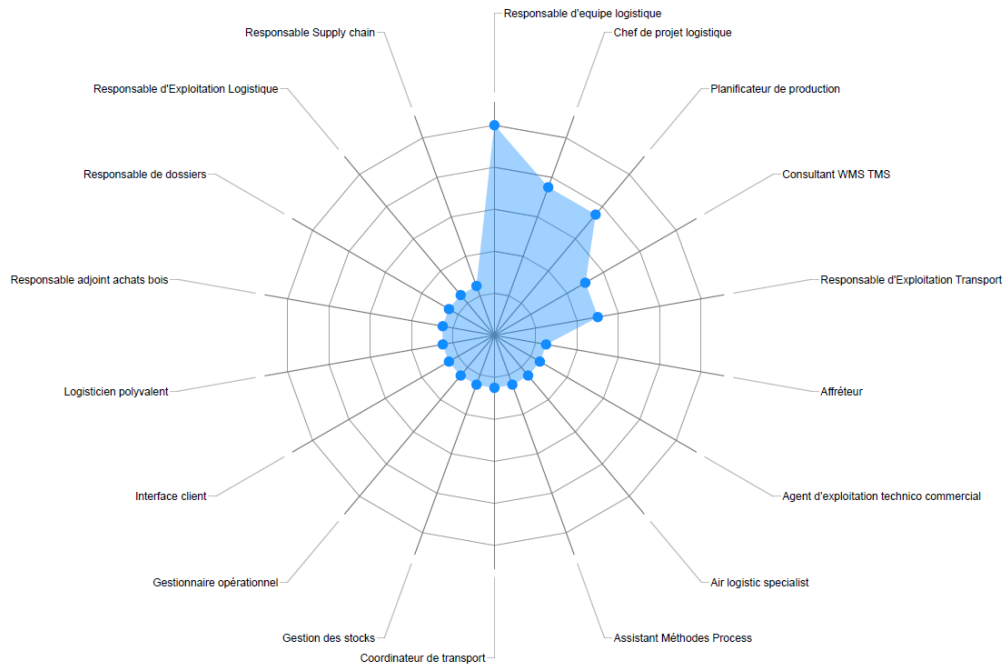


Figure 21 - GOL34 : les métiers à 12 mois

III. Enquête à 18 mois de la 34^{ème} promotion GOL

Les étudiants ont été interrogés à 12 et à 18 mois lors d'une même enquête pour ne pas les solliciter deux fois sur un intervalle court. Le taux de réponses est donc le même qu'à 12 mois : 78,33%. La figure 22 met en évidence que la situation a évolué à 18 mois pour 38,3% des répondants. Certains ont pu changer de statut, de type de contrat. D'autres ont trouvé un nouvel emploi ou reprennent des études.

Changement de situation		
à 18 mois	Nb	en %
Non	29	61,70%
Oui	18	38,30%
Total	47	100,00%

Figure 22- GOL34 : changement de situation à 18 mois

A. La situation professionnelle

74,47% des certifiés sont actifs. 19,15% sont encore en poursuites d'études.

Situation		
à 18 mois	Nb	en %
actif occupé hors alternance	35	74,47%
en formation y compris alternance	9	19,15%
en recherche d'emploi	1	2,13%
inactif	2	4,26%
Total	47	100,00%

Figure 23- GOL34 : situation professionnelle à 18 mois

Le focus sur la poursuite d'études montre la même tendance constatée à 12 mois. 9 répondants déclarent être en Master 2.

Diplôme visé	
Poursuite d'étude (18 mois)	Nb
Master II	9
Total	9

Figure 24- GOL34 : poursuite d'études à 18 mois

Les formations choisies après GOL et les arguments sont les mêmes qu'à 12 mois.

Poursuite d'études

Motivations (18 mois)	Nb
Pour pouvoir obtenir un poste encore plus intéressant grâce à ce diplôme	1
Pour pouvoir obtenir un poste encore plus intéressant grâce à ce diplôme, Pour me perfectionner et/ou me spécialiser	1
Souhait d'avoir un BAC +5, Opportunité offerte par mon entreprise GOL, Pour pouvoir obtenir un poste encore plus intéressant grâce à ce diplôme	1
Souhait d'avoir un BAC +5, Pour pouvoir obtenir un poste encore plus intéressant grâce à ce diplôme	2
Souhait d'avoir un BAC +5, Pour pouvoir obtenir un poste encore plus intéressant grâce à ce diplôme, Pour me perfectionner et/ou me spécialiser	4
Total	9

Formations

Nom formation (18 mois)	Nb
TLI	1
Master 2 MAE MCL	1
Master 2 ISLI	1
Management de la Supply Chain Internationale	1
ISLI et MAI	1
ISLI	2
Communication et Conduite du Changement	1
audit et pilotage de la performance	1
Total	9

Figure 25- GOL34 : Formations à 18 mois

Figure 26- GOL34 : Motivations de la poursuite d'études à 18 mois

B. Le statut

La majorité des actifs à 18 mois ont un statut cadre ou agent de haute maîtrise (Cf. figure 27). L'insertion professionnelle du DESU GOL tient ses promesses.

Statut (18 mois)	Nb	En %
Cadre	16	45,71%
Agent de maîtrise	15	42,86%
Employé	3	8,57%
Agent de haute maîtrise	1	2,86%
Total	35	100,00%

Figure 27- GOL34 : Le statut à 18 mois

C. Le type de contrat

94,29 des répondants actifs à 18 mois sont en CDI. Ce taux montre que les entreprises souhaitent conserver les diplômés de la formation GOL.

Type de contrat		
Type de contrat (18 mois)	Nb	En %
CDI	33	94,29%
CDD	1	2,86%
Contrat Temporaire de Travail : Intérim	1	2,86%
Total	35	100,00%

Figure 28- GOL34 : Le type de contrat à 18 mois

D. Secteurs professionnels et type d'entreprise

Les secteurs professionnels et les types d'entreprise sont les même qu'à 12 mois. Cette stabilité constatée au fil des promotions montre que la formation répond bien aux besoins des entreprises de la logistique et du transport. Le profil GOL convient aussi à d'autres secteurs.

Secteur professionnel

Type entreprise (18 mois) Type entreprise	Autre		Distribution		Prestation de services		Production		Total	
	Nb	En %	Nb	En %	Nb	En %	Nb	En %	Nb	En %
Logistique			2	5,71%	5	14,29%	1	2,86%	8	22,86%
Transport			1	2,86%	7	20,00%			8	22,86%
Activités spécialisées, scientifiques et technique...	1	2,86%			2	5,71%			3	8,57%
Aéronautique					2	5,71%	1	2,86%	3	8,57%
Agro-alimentaire			1	2,86%			1	2,86%	2	5,71%
Grande distribution			1	2,86%	1	2,86%			2	5,71%
Prestataire de services logistiques et transports					2	5,71%			2	5,71%
Services informatiques	1	2,86%			1	2,86%			2	5,71%
Agriculture, sylviculture et pêche							1	2,86%	1	2,86%
Autres activités de services	1	2,86%							1	2,86%
Commerce et magasins alimentaires ou spécialisés			1	2,86%					1	2,86%
Métallurgie,mécanique, électricité, électronique, ...	1	2,86%							1	2,86%
Pharmacie							1	2,86%	1	2,86%
Total	4	11,43%	6	17,14%	20	57,14%	5	14,29%	35	100,00%

Figure 29- GOL34 : Les emplois par secteur et par type d'entreprise à 18 mois

E. Le salaire

Le salaire annuel brut moyen est de 37,75k€. Le salaire annuel brut médian est de 35k€. Il y a peu d'évolution de salaire entre 12 et 18 mois. Cet intervalle est trop court pour faire une analyse plus fine de ces valeurs. Il y a peu de changement chez les répondants actifs. La valorisation salariale de la poursuite d'études n'apparaît encore dans cette enquête trop proche de la sortie d'un BAC +5.

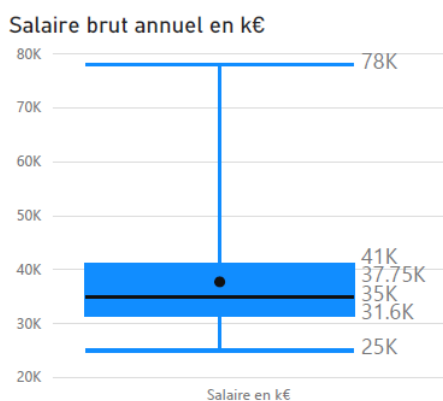


Figure 30- GOL34 : Salaire à 18 mois

F. La fonction

Les fonctions évoluent légèrement à 18 mois. La reprise d'études peut expliquer ce phénomène. La part des fonctions d'étude et d'organisation a augmenté par rapport à la situation à 12 mois.




Figure 31- GOL34 : profil professionnel à 18 mois

Dominante de la fonction

à 18 mois	Nb	en %
Management	9	25,71%
Opérationnelle	6	17,14%
Organisation	6	17,14%
Etude	5	14,29%
Commerciale	4	11,43%
Gestion	4	11,43%
Système d'information	1	2,86%
Total	35	100,00%

Figure 32- GOL34 : dominante de fonction en % à 18 mois

Enquête insertion professionnelle DESU GOL – 2023

Les fonctions pures de logistique et transport restent la majorité des fonctions occupées. A 18 mois, l'insertion professionnelle se fait dans les fonctions visées par le DESU GOL.

Fonctions occupées à 18 mois		Nb	en %
Logistique-Entrepôt (Autre)		4	11,43%
Transport (Autre)		4	11,43%
Achats (Acheteur-Approvisionneur)		3	8,57%
Logistique Industrielle (Planification)		3	8,57%
Logistique-Entrepôt (Gestion de stocks)		3	8,57%
Transport (Responsable d'exploitation - ou adjoint)		3	8,57%
Achats (Autre)		2	5,71%
Logistique Industrielle (Autre)		2	5,71%
Logistique-Entrepôt (Responsable d'exploitation - ou adjoint)		2	5,71%
Autres (Autre domaine)		1	2,86%
Commerce (Commercial)		1	2,86%
Etudes - Méthodes (Chef de projet)		1	2,86%
Logistique Industrielle (Superviseur de flux)		1	2,86%
Logistique-Entrepôt (Chef d'équipe - ou adjoint)		1	2,86%
Transport (Affréteur)		1	2,86%
Transport (Agent de transit)		1	2,86%
Transport (Gestionnaire de tournées)		1	2,86%
Transport (Responsable d'agence - ou adjoint)		1	2,86%
Total		35	100,00%

Figure 33- GOL34 : Les fonctions occupées à 18 mois

G. Les métiers à 18 mois

Les métiers sont plus diversifiés à 18 mois. La plupart sont des métiers à responsabilités. Le profil GOL intéresse également des entreprises de services informatiques.

Les emplois à 18 mois

● Intitulés des postes

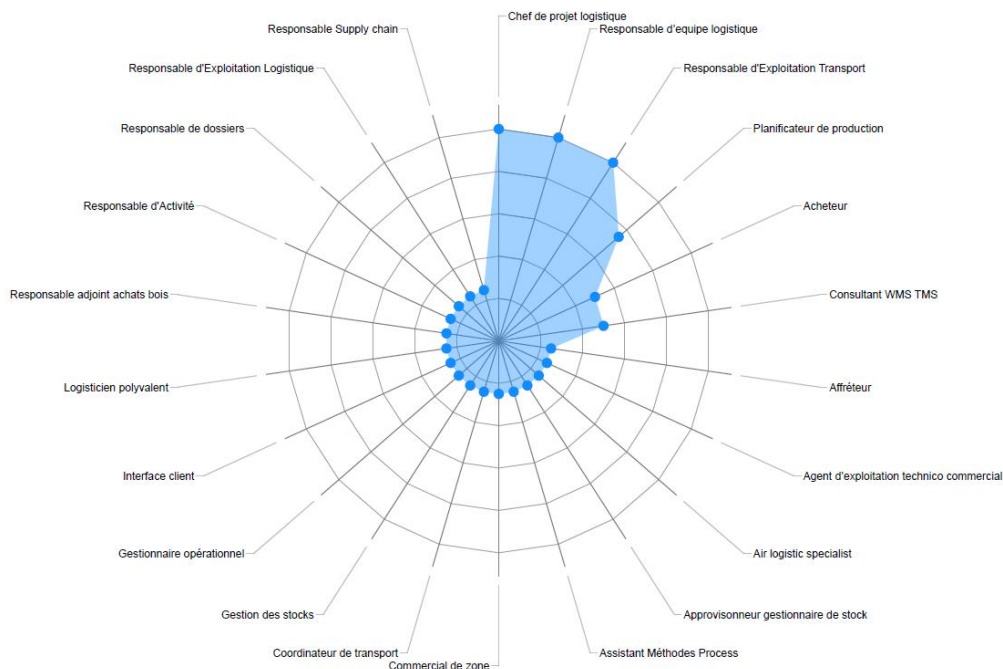


Figure 34- GOL34 : les métiers à 18 mois

IV. Enquête à 8 mois de la 35^{ème} promotion GOL

Le taux de réponse est de 98,55% soit 68 répondants sur 69 certifiés.

A. La situation professionnelle

Il faut remarquer que pour la première fois le taux de poursuite d'études est plus élevé que le taux d'actifs. La tendance de poursuivre après le DESU GOL est donc confirmée pour cette cohorte (Cf. figure 35). Le passage du niveau 6 au niveau 7 y trouve une justification.

Certains ont choisi de profiter de la sortie en janvier pour parfaire leur anglais en partant à l'étranger.

Situation		
à 8 mois	Nb	en %
en formation y compris alternance	33	48,53%
actif occupé hors alternance	28	41,18%
inactif	4	5,88%
recherche d'emploi	3	4,41%
Total	68	100,00%

Figure 35- GOL35 : situation professionnelle à 8 mois

Les crédits ECTS obtenu avec le DESU permet aux étudiants d'obtenir en une année universitaire seulement un BAC+5. Beaucoup se laisse tenter par cette poursuite d'études. C'est aussi l'occasion de se spécialiser (Cf. figure 36).

Poursuite d'études			Motivations d'une poursuite d'études		
Nom formation	Nb	en %	Arguments	Nb	en %
ISLI - Global Supply Chain Management	6	18,18%	Souhait d'avoir un BAC +5, Pour pouvoir obtenir un poste encore plus intéressant grâce à ce diplôme, Pour me perfectionner et/ou me spécialiser	13	39,39%
ISLI Manager de la Supply Chain Durable	5	15,15%	Souhait d'avoir un BAC +5, Pour me perfectionner et/ou me spécialiser	5	15,15%
Master 2 GPLA, parcours MALO	4	12,12%	Pour pouvoir obtenir un poste encore plus intéressant grâce à ce diplôme	3	9,09%
Master 2 GPLA Parcours Supply Chain Durable	3	9,09%	Souhait d'avoir un BAC +5	3	9,09%
Marketing digital et data science	1	3,03%	Souhait d'avoir un BAC +5, Opportunité offerte par mon entreprise GOL, Pour pouvoir obtenir un poste encore plus intéressant grâce à ce diplôme, Pour me perfectionner et/ou me spécialiser	3	9,09%
Master 2 développement Industriel	1	3,03%	Pour me perfectionner et/ou me spécialiser	1	3,03%
Master 2 International Trade and Logistic	1	3,03%	Pour pouvoir obtenir un poste encore plus intéressant grâce à ce diplôme, Pour me perfectionner et/ou me spécialiser	1	3,03%
Master 2 Management & administration des entreprises	1	3,03%	Souhait d'avoir un BAC +5, Pour me perfectionner et/ou me spécialiser, Autre	1	3,03%
Master 2 management de la chaîne logistique	1	3,03%	Souhait d'avoir un BAC +5, Pour pouvoir obtenir un poste encore plus intéressant grâce à ce diplôme	1	3,03%
Master 2 Management et développement des entreprises	1	3,03%	Souhait d'avoir un BAC +5, Pour pouvoir obtenir un poste encore plus intéressant grâce à ce diplôme, Autre	1	3,03%
Master 2 Management Logistique	1	3,03%	Souhait d'avoir un BAC +5, Pour pouvoir obtenir un poste encore plus intéressant grâce à ce diplôme	1	3,03%
Mention Transport Mobilité Réseaux	1	3,03%	Souhait d'avoir un BAC +5, Une réorientation	1	3,03%
Master 2 supply chain achat	1	3,03%	Total	33	100,00%
Master ISDBC	1	3,03%			
Master Management de la Supply Chain et Achats	1	3,03%			
MBA Creation & Stratégie Publicitaire	1	3,03%			
MBA management de la Supply chain	1	3,03%			
MBA SUPPLY CHAIN MANAGEMENT	1	3,03%			
MBA2 LOGISTIQUE, ACHATS ET SUPPLY CHAIN	1	3,03%			
MSc marketing and brand management	1	3,03%			
Total	33	100,00%			

Figure 37- GOL35 : Motivations de poursuite d'études

Figure 36- GO35 : Les formations après le DESU GOL

Les établissements		
Nom établissement	Nb	en %
Kedge Bordeaux	8	24,24%
FEG Aix	7	21,21%
Kedge	4	12,12%
Mbway	2	6,06%
Alternis business school	1	3,03%
Cergy Paris Université	1	3,03%
EFAP LYON	1	3,03%
ESG	1	3,03%
Gregdeg	1	3,03%
IAE Aix-en -provence	1	3,03%
IAE de Lille	1	3,03%
IAE Lille	1	3,03%
Inseec	1	3,03%
Isffel	1	3,03%
Kedge Paris	1	3,03%
Université d'Aix-Marseille	1	3,03%
Total	33	100,00%

Figure 38- GOL35 : les établissements de poursuite d'études

A. Le statut

Bien que 25% des actifs ont un statut cadre, le statut d'agent de maîtrise est majoritaire. Rien de surprenant 8 mois seulement après l'obtention du diplôme.

Statut		
à 8 mois	Nb	en %
Agent de maîtrise	15	53,57%
Cadre moyen	7	25,00%
Employé	5	17,86%
Agent de haute maîtrise	1	3,57%
Total	28	100,00%

Figure 39 - GOL35 : Le statut à 8 mois

B. Le type de contrat

75% des actifs ont obtenu un CDI. Les entreprises qui recrutent ont confiance dans le profil GOL (Cf. figure 37).

Type de contrat		
à 8 mois	Nb	en %
CDI	21	75,00%
CDD	4	14,29%
V.I.E.	3	10,71%
Total	28	100,00%

Figure 40- GOL35 : Le statut à 8 mois

Le délai d'embauche est de 6 mois (Cf. figure 38).

Délai insertion		
en mois	Nb	en %
0	19	67,86%
6	4	14,29%
4	2	7,14%
1	1	3,57%
2	1	3,57%
3	1	3,57%

Figure 41- GOL35 : Délai d'insertion à 8 mois

Enquête insertion professionnelle DESU GOL – 2023

Les entreprises AFL/FL recrutent majoritairement.

AFL/FL recrute		
Entreprise AFL	Nb	en %
Non	12	42,86%
Oui	16	57,14%
Total	28	100,00%

Figure 43- GOL35 :
Recrutement par les
entreprises de l'AFL/FL

Entreprises qui recrutent		Nb
DHL		3
ID Logistics		2
Studiël group		2
Amd (katoen natie)		1
ARL		1
DACHSER		1
Decathlon		1
Geodis		1
Groupe HBF		1
IDEMIA		1
ITM LAI ENTA		1
Katoen Natie		1
Kuehne + Nagel		1
La poste		1
Logistique Alainé		1
MEDIACO VRAC		1
Microsoft		1
Olano		1
Pernod Ricard France		1
Planifique		1
SNF		1
STEF		1
STEF Miramas		1
Unifrax		1
Total		28

Figure 42- GOL35 : Les
entreprises qui recrutent

C. Secteurs professionnels et type d'entreprise

Les certifiés actifs s'insèrent bien dans le domaine professionnel visé par le DESU GOL.

Secteurs professionnels

Type	Autre	Distribution	Prestation de services	Production	Total
Activités de services administratifs et de soutien		3,57%			3,57%
Activités financières et d'assurance			3,57%		3,57%
Activités spécialisées, scientifiques et technique...	3,57%		3,57%		7,14%
Aéronautique			3,57%		3,57%
Autres activités de services				3,57%	3,57%
Chimie				7,14%	7,14%
Grande distribution		7,14%			7,14%
Logistique		3,57%	17,86%		21,43%
Prestataire de services logistiques et transports			17,86%		17,86%
Services informatiques			3,57%		3,57%
Textile, habillement, cuir		3,57%			3,57%
Transport			17,86%		17,86%
Total	3,57%	17,86%	67,86%	10,71%	100,00%

Figure 44- GOL35 : Secteurs professionnels et type d'entreprise

D. Le salaire

Le salaire annuel brut moyen est de 33,12 k€. Le salaire annuel brut médian est de 31,5k€.

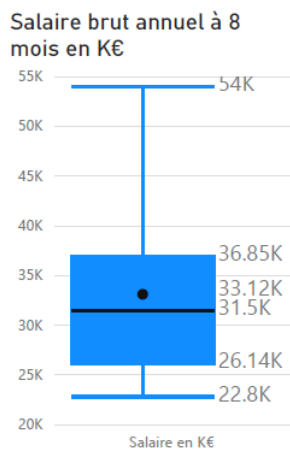


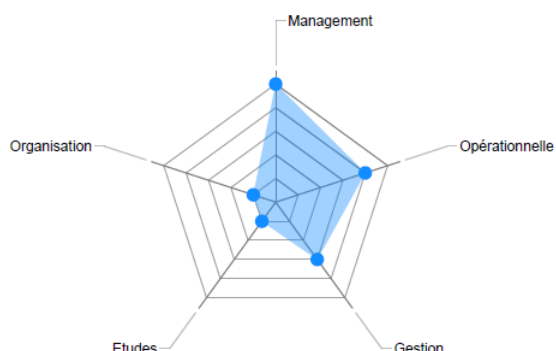
Figure 45- GOL35 : le salaire à 8 mois

E. La fonction

Le profil GOL à la sortie professionnel est celui d'un manager opérationnel. La gestion est un autre domaine où le profil GOL s'insère professionnellement.

Profil professionnel

● Nombre de Dominante fonction



Dominante de la fonction

Dominante fonction	Nb	en %
Management	10	35,71%
Opérationnelle	8	28,57%
Gestion	6	21,43%
Etudes	2	7,14%
Organisation	2	7,14%
Total	28	100,00%

Figure 47 - GOL35 : Dominante de la fonction à 8 mois

Figure 46- GOL35 : profil professionnel à 8 mois

Les fonctions

à 8 mois	Nb	en %
Transport (Autre)	6	21,43%
Logistique-Entrepôt (Chef d'équipe - ou adjoint)	5	17,86%
Logistique Industrielle (Autre)	3	10,71%
Logistique Industrielle (Planification)	3	10,71%
Logistique-Entrepôt (Responsable d'exploitation - ou adjoint)	3	10,71%
Logistique-Entrepôt (Autre)	2	7,14%
Logistique-Entrepôt (Gestion de stocks)	2	7,14%
Etudes - Méthodes (Ingénieur logistique)	1	3,57%
Finance et Gestion (Autre)	1	3,57%
Logistique-Entrepôt (Coordinateur logistique)	1	3,57%
Transport (Responsable d'exploitation - ou adjoint)	1	3,57%
Total	28	100,00%

Figure 48 - GOL35 : les fonctions occupées à 8 mois

Enquête insertion professionnelle DESU GOL – 2023

Les actifs interrogés sont principalement des responsables d'exploitation, des chefs d'équipe et d'agents d'exploitation logistique.

Les emplois à 8 mois

● Intitulés des emplois



Fin de l'enquête

La prochaine enquête concernera la 36^{ème} promotion (à 8 mois), la 35^{ème} promotion (à 12 et 18 mois) et la 34^{ème} promotion (30 mois).